

Kaisu Huttunen

## Hiiden puromylly jauhaa jälleen

Hiidenmylly sijaitsee Sotkamon Laakajärven kylässä, pienen ja solisevan puron varrella, suurten kuusien katveessa. Myllylle joh-  
taa pitkospuinen polku läheiseltä tieltä. Mylly voi kertoa kulkijal-  
le oman tarinansa entisaikojen elämästä korpikylässä.



Mylly on rakennettu viime vuosisa-  
dan puolivälin jälkeen, tarkkaa vuosi-  
lukua ei tiedetä. Silloin myllyä ovat  
käyttäneet Hiidenkylän (5 taloutta) ja  
Liuhankylän (4 taloutta) asukkaat se-  
kä puolenkymmentä muuta mökki-  
läistä jauhamaan vähäiset ohransa  
jauhoiksi.

Vuosisadan vaihteen jälkeen, suuri-  
na pulavuosina, jauhettiin myös ns.  
petäjäistä omatekoisilla kivillä (ku-  
va). Petäjäistä sekoitettiin tavallisiin  
jauhoihin, joista tehtiin leipää ja elä-  
mä jatkui kaikista vaikeuksista huoli-  
matta.


Vuosina 1934—36 myllyä korjattiin  
ja kivet vaihdettiin tehdasvalmistei-  
siin myllynkiviin. Sotavuosina jauha-  
minen jatkui. Ihmiset tulivat syksyi-  
sin jyväsäkki selässään ja palasivat  
koteihinsa tekemään jauhoista ries-  
kaa ja keittämään puuroa. Sotavuo-  
sien vaikutukset näkyivät kaikkialle,  
niin myös Hiiden saloilla.

Jauhaminen jatkui vuosia sotien  
jälkeenkin, samoissa laajuuksissa.  
Sitten kehitys tuli myös Hiiden salo-  
seudulle ja alettiin käyttää poltto-  
moottoreita ja kotitarvemyllyjä. Hii-  
den puromylly oli menettänyt tarkoi-  
tuksensa ja jäänyt unholaan. Vaikka  
mylly silloin vaikeina aikoina olikin  
kenties pelastanut monen perheen  
elämän jauhamalla näiden vähäiset  
viljavarat, se nyt rapistui ja luhistui,  
eikä kukaan muistanut vanhaa palve-  
lijaa.

### Hiidenmyllyn kunnostus alkaa

Kylätoimikunta huomasi myllyvan-  
huksen ja päätti vuonna 1983 ryhtyä  
suureen urakkaan, kunnostamaan  
myllyä kyläläisten talkoovoimin.

Kulttuurilautakunta oli valmis  
avustamaan tarvikehankinnoissa. En-  
simmäiseksi myllyvanhus kengitet-  
tiin, laitettiin alle pari uutta hirsi-



*Käsintehty kivet. Näillä on jauhattu  
mm. pettua.*

varvia. Myllyn katto katettiin pellillä  
ja maalattiin metsänvihreäksi. Pato-  
rakennelma uusittiin, vain alimmai-  
nen hirsi lienee alkuperäinen ja jäi  
paikoilleen. Ränni ja muut puuraken-  
teet uusittiin, samoin järven luona  
oleva pato, joka oli maatonut. Tämä  
työ vaati satoja työtunteja ja ahke-  
ruutta. Aikaa kului neljä vuotta en-  
nen kuin työ oli valmis.

Avajaiset olivat syksyllä 1987, jol-  
loin kylätoimikunta järjesti jauhaus-  
näytöksen, kuinka ennenvanhaan on  
jyvät tehty jauhoiksi. Näytökseen  
kutsuttiin kunnan ja kulttuurilauta-  
kunnan edustajat sekä kylänväki.  
Kolmen eri koulun oppilaat kävivät  
myös tutustumassa myllyn toiminta-  
an.

Kyläläiset, ainakin osa, tulevat vie-  
läkin jauhamaan puurojauhot van-  
halla mutta täysin käyttökuntoiseksi  
entistetyllä myllyllä, joka näin on  
saanut jälleen oman arvonsa.




*Pekka Heikkinen opastaa, miten jyvien pitää valua porsaasta kivien väliin  
hiertyäkseen jauhoiksi.*





*Hiidenjärvestä lähtevä puro ja pato.*




*Siipiratas, joka pyörittää yläkiveä. Vesi valuu ränniä myöten.*

### **Myllyn toimintaperiaate**

Hiiden mylly toimii vesivoimalla. Vesi padotaan Hiiden järveen, joka on 300 m myllyn yläpuolella. Tarpeen mukaan patoluukkuu avaamalla vesi virtaa pientä puronuomaa myöten myllyn yläpuolella olevaan toiseen patoon. Tästä padosta vesi lasketaan puurakenteista ränniä myöten myllyn alla olevaan, vaakatasossa pyörivään siipirattaaseen (pysty akseli, johon on kiinnitetty vaakatasoon kaksitoista siipeä), johon vesi virtaa voimalla. Pysty akselin yläpäähän on kiinnitetty yläkivi, joka pyörii. Alakivi on kiinnitetty kiven lauteeseen.

Kivien yläpuolella on jyväratti ja porsas, josta jyvät valuvat yläkivessä olevasta reiästä kivien väliin, missä ne hiertyvät jauhoiksi. Jauhot valuvat alakiven ympärillä olevaan jauhokaukaloon, josta ne säkitetään.



*Jyväratti, porsas, kivet ja jauhokaukalo.*



*Myllyn luona oleva pato, johon vesi kerääntyy ennen rännille laskemista.*

**Kurikassa Suomen ensimmäinen**

## **Sähkölaitosmuseo**

**Avoimna ark. 1.6 - 15.8 klo 12.00 - 15.00  
muina aikoina sopimuksen mukaan**

**Tiedustelut:**



**Jyllinkosken Sähkö Oy**

PL 22 61301 KURIKKA • PUH. 964-502 400